



Verslag huishoudelijke elektrische installatie op laagspanning en zeer lage spanning

Algemeen:

Referentie: 009-20260413-03	Datum controle: 13/04/2026
Keurder: 009	

Identificatie van de elektrische installatie:

Eigenaar: Onbekend	EAN-code: 541448820053012065
Adres installatie: Joseph Van Den Bosschestraat 37, 1750 - Lennik	Nummer teller(s): 1sag1100727706
Distributienetbeheerder installatie: Fluvius	
Datum uitvoering installatie:	<input checked="" type="checkbox"/> Vóór 01/10/1981 <input type="checkbox"/> Tussen 01/10/1981 en 01/06/2020 <input type="checkbox"/> Vanaf 01/06/2020
Type:	<input checked="" type="checkbox"/> Wooneenheid <input type="checkbox"/> Niet-huishoudelijk <input type="checkbox"/> PV <input type="checkbox"/> Batterij <input type="checkbox"/> Laadpaal

Identificatie van derden:

Opdrachtgever elektrische keuring:	<i>Vastgoedexperts BV</i>
Adres opdrachtgever:	<i>Langvoort 17, 2430 Laakdal</i>
Installateur:	Onbekend
Adres installateur:	/
BTW-nummer installateur:	/

Type keuring:

<input type="checkbox"/> 6.4 (Gelijkvormigheidscontrole voor ingebruikname)
<input type="checkbox"/> 6.4 (Belangrijke wijziging/uitbreiding)
<input type="checkbox"/> 6.5 (Controlebezoek)
<input type="checkbox"/> 8.4.1 (Controlebezoek van een oude installatie voor de verzwaring van de aansluiting op het openbaar distributienet)
<input checked="" type="checkbox"/> 8.4.2 (Controlebezoek van een oude installatie bij verkoop)
<input type="checkbox"/> 8.4.3 (Vrij controlebezoek van een oude installatie)
<input checked="" type="checkbox"/> Afwijkende beschikkingen (Boek 1) toegepast
<input type="checkbox"/> Herkeuring op het verslag

Algemene beschrijving van de aansluiting(en):

Nominale spanning:	Mono 230V	Max. nominale stroom:	Onbekend AC/DC
Voedingskabel hoofdbord (sectie):	4x10mm²	Type kabel:	XVB
Nominale waarde automaat:	20A	Algemene schakelaar:	Messchakelaar

Beschrijving van de aardingsinstallatie:

Aardverbindingssysteem:	TT	Aardelektrode:	Onbekend
Sectie aardelektrode:	Onbekend	Sectie aardgeleider:	Onbekend

Beschrijving van de elektrische installatie:

Aantal borden:	3	Aantal eindstroombanen:	6	Aantal reservekringen:	0
----------------	----------	-------------------------	----------	------------------------	----------



Beschrijving van de stroombanen:

Bord	Type beveiliging	Aantal polen	Curve	Nominale stroom	Sectie geleiders (mm ²)	Aantal
2	Automaat	1P	U	20A	2,5mm ²	2
2	Automaat	1P	Onbekend	15A	2,5mm ²	2
3	Automaat	1P	Onbekend	16A	2,5mm ²	2

Beschrijving van de hoofddifferentieel:

Bord	Type	Aantal polen	Gevoeligheid	Nominale stroom
<i>Niet aanwezig.</i>				

Beschrijving van de bijkomende differentieel:

Bord	Type	Aantal polen	Gevoeligheid	Nominale stroom
<i>Niet aanwezig.</i>				

Schema's, plannen en documenten:

Titel	Versie	Datum	Status
Eendraadschema	/	/	<input type="checkbox"/> OK <input type="checkbox"/> NOK <input checked="" type="checkbox"/> Niet aanwezig
Situatieplan	/	/	<input type="checkbox"/> OK <input type="checkbox"/> NOK <input checked="" type="checkbox"/> Niet aanwezig
Lijst van de evacuatiewegen & moeilijk evacueerbare ruimten	/	/	<input type="checkbox"/> OK <input type="checkbox"/> NOK <input checked="" type="checkbox"/> Geen meegedeeld
Lijst van de veiligheidsinstallaties en/of kritische installaties	/	/	<input type="checkbox"/> OK <input type="checkbox"/> NOK <input checked="" type="checkbox"/> Geen meegedeeld
Plan van de veiligheidsinstallaties en/of kritische installaties	/	/	<input type="checkbox"/> OK <input type="checkbox"/> NOK <input checked="" type="checkbox"/> Geen meegedeeld

Metingen, controles en beproevingen:

Spreadingsweerstand van de aardverbinding:	Niet uitgevoerd	Meetmethode:	Niet uitgevoerd
Algemene isolatieweerstand:	Niet uitgevoerd	Meetspanning:	Niet uitgevoerd
Test differentieelstroominrichting(en):	<input type="checkbox"/> OK <input type="checkbox"/> NOK <input checked="" type="checkbox"/> Niet uitgevoerd	Foutlus:	<input type="checkbox"/> OK <input type="checkbox"/> NOK <input checked="" type="checkbox"/> Niet uitgevoerd
Continuïteit van de beschermingsgeleiders:	<input type="checkbox"/> OK <input checked="" type="checkbox"/> NOK	Continuïteit van de equipotentiale verbindingen:	<input checked="" type="checkbox"/> OK <input type="checkbox"/> NOK
Bescherming tegen onrechtstreekse aanraking:	<input type="checkbox"/> OK <input checked="" type="checkbox"/> NOK	Bescherming tegen rechtstreekse aanraking:	<input type="checkbox"/> OK <input checked="" type="checkbox"/> NOK
Staat van het vast materiaal:	<input type="checkbox"/> OK <input checked="" type="checkbox"/> NOK	Staat van het verplaatsbare materiaal:	<input checked="" type="checkbox"/> OK <input type="checkbox"/> NOK



Inbreuken:

Aarding	
A16	Er is geen continuïteit van de beschermingsgeleider van de contactdoos (Boek 1: 5.4.3.4). <i>Opmerking: Veranda</i>
A20	Er bevindt zich een contactdoos zonder beschermingsgeleider in de elektrische installatie. Deze is niet geplaatst achter een differentieelstroombeschermingsinrichting met grote (max. 30mA) of zeer grote (max. 10mA) gevoeligheid.
Verdeelbord	
B26	Het elektrisch bord kon niet gedemonteerd worden (Boek 1: 5.3.5.1). <i>Opmerking: Bord3 veranda</i>
B30	De houder van de beveiliging in een huishoudelijke ruimte is niet voorzien van aangepaste kalibreerelementen (Boek1: 5.3.5.5).
Stroombanen (circuit)	
C21	Het gebruik van geleiders van het type VOB, zonder bijkomende afscherming is niet toegestaan (Boek 1: 5.2.9.6). <i>Opmerking: Zolder, slaapkamer, trap, veranda</i>
C35	Er zijn doorverbindingen gemaakt met lusterklemmen; er kon niet aangetoond worden dat deze klemmen geschikt zijn voor de aanwezige spanning, stroom en draadsectie en dat ze "CE" zijn (Boek 1: 1.4.2.1.).
Differentieelstroominrichtingen	
D03	Er is geen differentieelstroominrichting van maximum 300 mA geplaatst in het begin van de elektrische installatie van een residentieel geheel (incl. in de gemeenschappelijke delen) (Boek 1: 4.2.4.3, 4.2.4.4).
D05	Er is geen ondergeschikte differentieelstroominrichting van maximum 30 mA geplaatst voor de beveiliging van de ruimte(n) die een badkuip en/of douche bevatten (Boek 1: 4.2.4.3).
D26	Er is geen ondergeschikte differentieelstroominrichting van maximum 30 mA geplaatst voor de beveiliging van wasmachine/afwasmachine/droogkast (Boek 1: 4.2.4.3.b).
Administratie (schema's/situatieplannen)	
S01	Het ééndraadsschema ontbreekt (Boek 1: 3.1.2.1).
S06	De situatieplannen ontbreken (Boek 1: 3.1.2.1).
Toestellen	
T11	De contactdozen waarvan de toegekende stroomsterkte maximaal 16A en de toegekende spanning maximaal 250V bedraagt en niet bedoeld zijn voor de voeding van een of meerdere verbruikstoestellen voor een specifiek doel en niet geplaatst zijn in of op schakel- en verdeelborden, beschikken niet of IPXX-D (incl. gemeenschappelijke delen residentieel geheel) (Boek 1: 4.2.2.3/5.3.5.2).
T23	Het elektrisch materiaal is beschadigd. (Boek 1: 1.4.1.3). <i>Opmerking: Veranda</i>
Voorgaande verslagen / technische fiches / gebruikshandleidingen	
V05	Het verslag van de gelijkvormigheidscontrole ontbreekt (Boek 1: 9.1.1 / 9.1.2).
Geen standaard inbreuk	
	Klasse 0 is verboden



Opmerkingen & informatie:

002	Dit verslag kan gebruikt worden voor de verkoop van een woning.
007	Het is mogelijk dat na het voorleggen van de schema's, plannen en/of beschrijving van de kringen er bij een volgende keuring bijkomende inbreuken kunnen opgemerkt worden.
020	Wegens het ontbreken van het verslag van de gelijkvormigheidscontrole van de volledige installatie zal bij het volgende controlebezoek de conformiteit opnieuw moeten nagegaan worden.
025	Woning was bemeubeld op moment van bezoek.
028	Toegestane afwijkingen zijn toegepast op basis van de datum van uitvoering van de installatie.
INFO	Geen aardingsmeting uitgevoerd wegens ontbreken van aardingsonderbreker
INFO	Geen foutlus en test meting uitgevoerd wegens ontbreken van diff
INFO	Geen isolatie meting kunnen uitvoeren wegens ontbreken aarding geleiders
INFO	Bord 3 niet open gekregen pinautomaten zaten vast



De oude elektrische installatie is niet conform de voorschriften van Boek 1 betreffende de elektrische installaties op laagspanning en op zeer lage spanning van het KB 08/09/2019. Een aanvullend bezoek moet worden uitgevoerd vóór:
18 maanden na akte

Wie voert de herkeuring uit?

- Vastgoedexperts VZW
 Een willekeurig erkend organisme

Ingangsklemmen verzegeld?

- Tijdens een vorig plaatsbezoek
 Tijdens huidig plaatsbezoek
- De keurder heeft het (de) ééndraadsschema('s) en situatieplan(nen) gedateerd en getekend.
- Geen enkele elektrische installatie of deel ervan waarvoor inbreuken tegenover Boek 1 betreffende de elektrische installaties op laagspanning en zeer lage spanning worden vastgesteld, mag in gebruik genomen worden. Er moet een nieuwe gelijkvormigheidscontrole vóór de ingebruikname worden uitgevoerd, zodra de elektrische installatie in orde werd gebracht.
- De werken, nodig om de inbreuken te doen verdwijnen die opgemerkt werden tijdens het controlebezoek, moeten zonder vertraging uitgevoerd worden en alle maatregelen moeten getroffen worden opdat de in inbreuk zijnde installatie, indien zij in dienst blijft, geen gevaar vormt voor de personen of goederen.

Uit naam van de technisch verantwoordelijke, de keurder:

Handtekening:

Handtekening-hash:

c7db54579bf4600cf240c4674202e6ab07c935fddcb9124334549069e3ecdebe

Keurder: **009**

Datum: **2026-04-13**



VASTGOED
EXPERTS

Vastgoedexperts VZW - Erkend Controle Organisme
Langvoort 17 - 2430 Laakdal
BTW BE 1011.092.168
Tel. 014/89.34.76 - info@vastgoedexpertsvzw.be
www.vastgoedexpertsvzw.be



Voorschriften:

Het is verplicht dit verslag te bewaren in het dossier van de elektrische installatie. Het dossier wordt ter beschikking gehouden van iedere betrokken persoon. In geval van verkoop is de verkoper ertoe gehouden het dossier aan de nieuwe eigenaar, beheerder of uitbater over te maken. In geval van verhuur is de eigenaar, beheerder of uitbater ertoe gehouden een kopie van het dossier ter beschikking te stellen van de huurder.

De eigenaar, beheerder of uitbater is verplicht elke wijziging of uitbreiding aan de elektrische installatie uit te voeren volgens de voorschriften van Boek 1 betreffende de elektrische installaties op laagspanning en zeer lage spanning en te vermelden in het dossier. In geval van belangrijke wijzigingen en uitbreidingen dient hiervan een nieuwe gelijkvormigheidscontrole voor de gebruiknaam uitgeoefend te worden door een erkend organisme.

Het is verplicht de met het toezicht belaste ambtenaar van de Federale Overheidsdienst die Energie onder zijn bevoegdheid heeft onmiddellijk in te lichten over elk ongeluk aan personen overkomen en rechtstreeks of onrechtstreeks te wijten aan de aanwezigheid van elektriciteit.


De verplichting, wanneer er inbreuken zijn vastgesteld tijdens het controlebezoek, een nieuw controlebezoek te doen verrichten door hetzelfde erkend organisme om na te gaan of na afloop van de termijn van één jaar de inbreuken verdwenen zijn. Indien tijdens dat tweede bezoek wordt vastgesteld dat er nog inbreuken overblijven, moet het erkend organisme een kopie van het verslag van het controlebezoek sturen naar de Algemene Directie Energie die belast is met het hoog toezicht op de huishoudelijke elektrische installaties.

Een kopie van dit verslag, het (de) ondertekende ééndraadschema('s) en situatieplan(nen) worden gedurende vijf jaar bewaard door het erkende organisme. Gedurende deze periode kan de eigenaar, beheerder of uitbater van de elektrische installatie bij het betrokken erkend organisme verzoeken om een duplicaat van het verslag, het (de) ondertekende ééndraadschema('s) en situatieplan(nen) te krijgen. Voor het ter beschikking stellen van een kopie mag een vergoeding gevraagd worden, waarvan het bedrag door het erkend organisme wordt vastgelegd. De vergoedingen die eventueel worden aangerekend voor het ter beschikking stellen ervan mogen de kostprijs van een controle niet overschrijden.

Een beschrijving van het afhandelingsproces voor klachten is beschikbaar op aanvraag (info@vastgoedexpertsvzw.be).


Voor bijkomende informatie over de voorschriften of klachten is de Algemene Directie Energie van de Federale Overheidsdienst Economie, KMO, Middenstand en Energie (<https://www.economie.fgov.be>) bevoegd voor de erkende organismen.

Bijlagen




Inbreuk(en):

- D03** - Er is geen differentieelstroominrichting van maximum 300 mA geplaatst in het begin van de elektrische installatie van een residentieel geheel (incl. in de gemeenschappelijke delen) (Boek 1: 4.2.4.3, 4.2.4.4).
- D05** - Er is geen ondergeschikte differentieelstroominrichting van maximum 30 mA geplaatst voor de beveiliging van de ruimte(n) die een badkuip en/of douche bevatten (Boek 1: 4.2.4.3).
- D26** - Er is geen ondergeschikte differentieelstroominrichting van maximum 30 mA geplaatst voor de beveiliging van wasmachine/afwasmachine/droogkast (Boek 1: 4.2.4.3.b).
- B30** - De houder van de beveiliging in een huishoudelijke ruimte is niet voorzien van aangepaste kalibreerelementen (Boek1: 5.3.5.5).
- C21** - Het gebruik van geleiders van het type VOB, zonder bijkomende afscherming is niet toegestaan (Boek 1: 5.2.9.6).
Opmerking: Zolder, slaapkamer, trap, veranda



Inbreuk(en):

- C21** - Het gebruik van geleiders van het type VOB, zonder bijkomende afscherming is niet toegestaan (Boek 1: 5.2.9.6).
Opmerking: Zolder, slaapkamer, trap, veranda



Inbreuk(en):

C21 - Het gebruik van geleiders van het type VOB, zonder bijkomende afscherming is niet toegestaan (Boek 1: 5.2.9.6).
Opmerking: Zolder, slaapkamer, trap, veranda




Inbreuk(en):

C21 - Het gebruik van geleiders van het type VOB, zonder bijkomende afscherming is niet toegestaan (Boek 1: 5.2.9.6).
Opmerking: Zolder, slaapkamer, trap, veranda




Inbreuk(en):

C21 - Het gebruik van geleiders van het type VOB, zonder bijkomende afscherming is niet toegestaan (Boek 1: 5.2.9.6).
Opmerking: Zolder, slaapkamer, trap, veranda



Inbreuk(en):

C21 - Het gebruik van geleiders van het type VOB, zonder bijkomende afscherming is niet toegestaan (Boek 1: 5.2.9.6).
Opmerking: Zolder, slaapkamer, trap, veranda




Inbreuk(en):

C21 - Het gebruik van geleiders van het type VOB, zonder bijkomende afscherming is niet toegestaan (Boek 1: 5.2.9.6).
Opmerking: Zolder, slaapkamer, trap, veranda



Inbreuk(en):


T23 - Het elektrisch materiaal is beschadigd. (Boek 1: 1.4.1.3).
Opmerking: Veranda



Inbreuk(en):

T11 - De contactdozen waarvan de toegekende stroomsterkte maximaal 16A en de toegekende spanning maximaal 250V bedraagt en niet bedoeld zijn voor de voeding van een of meerdere verbruikstoestellen voor een specifiek doel en niet geplaatst zijn in of op schakel- en verdeelborden, beschikken niet of IPXX-D (incl. gemeenschappelijke delen residentieel geheel) (Boek 1: 4.2.2.3/5.3.5.2).

A20 - Er bevindt zich een contactdoos zonder beschermingsgeleider in de elektrische installatie. Deze is niet geplaatst achter een differentieelstroombeschermingsinrichting met grote (max. 30mA) of zeer grote (max. 10mA) gevoeligheid.



Inbreuk(en):


T11 - De contactdozen waarvan de toegekende stroomsterkte maximaal 16A en de toegekende spanning maximaal 250V bedraagt en niet bedoeld zijn voor de voeding van een of meerdere verbruikstoestellen voor een specifiek doel en niet geplaatst zijn in of op schakel- en verdeelborden, beschikken niet of IPXX-D (incl. gemeenschappelijke delen residentieel geheel) (Boek 1: 4.2.2.3/5.3.5.2).

A20 - Er bevindt zich een contactdoos zonder beschermingsgeleider in de elektrische installatie. Deze is niet geplaatst achter een differentieelstroombeschermingsinrichting met grote (max. 30mA) of zeer grote (max. 10mA) gevoeligheid.




Inbreuk(en):

A16 - Er is geen continuïteit van de beschermingsgeleider van de contactdoos (Boek 1: 5.4.3.4).
Opmerking: Veranda




Inbreuk(en):

A20 - Er bevindt zich een contactdoos zonder beschermingsgeleider in de elektrische installatie. Deze is niet geplaatst achter een differentieelstroombeschermingsinrichting met grote (max. 30mA) of zeer grote (max. 10mA) gevoeligheid.




Inbreuk(en):

C35 - Er zijn doorverbindingen gemaakt met lusterklemmen; er kon niet aangetoond worden dat deze klemmen geschikt zijn voor de aanwezige spanning, stroom en draadsectie en dat ze "CE" zijn (Boek 1: 1.4.2.1.).




Inbreuk(en):

Klasse 0 is verboden




Inbreuk(en):


Klasse 0 is verboden



Geen gekoppelde inbreuk




Geen gekoppelde inbreuk




Geen gekoppelde inbreuk



Geen gekoppelde inbreuk



Geen gekoppelde inbreuk



Geen gekoppelde inbreuk



Geen gekoppelde inbreuk



Geen gekoppelde inbreuk